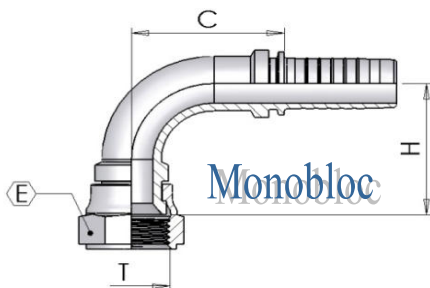




FJ 90 écrou roulé

Embout Femelle JIC cône 74° - Coudé 90° - Monobloc JIC 90° SWEPT ELBOW 74° CONE ONE PIECE

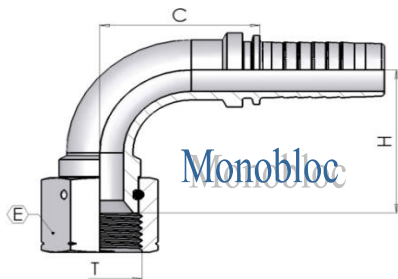
Référence part nr.	Référence UNIDRO	Diamètre Tuyau		Désignation				Filetage	Référence Pré-sertis
0951-03-04	R0951.0304	3/16	4,8	CS04	FJ	7/16	90°	7/16-20	
0951-04-04	R0951.0404	1/4	6,4	CS06	FJ	7/16	90°	7/16-20	0951G04-04
0951-04-05	R0951.0405	1/4	6,4	CS06	FJ	1/2	90°	1/2-20	0951G04-05
0951-04-06	R0951.0406	1/4	6,4	CS06	FJ	9/16	90°	9/16-18	0951G04-06
0951-05-05	R0951.0505	5/16	7,9	CS08	FJ	1/2	90°	1/2-20	0951G05-05
0951-05-06	R0951.0506	5/16	7,9	CS08	FJ	9/16	90°	9/16-18	0951G05-06
0951-05-08	R0951.0508	5/16	7,9	CS08	FJ	3/4	90°	3/4-16	0951G05-08
0951-06-06	R0951.0606	3/8	9,5	CS10	FJ	9/16	90°	9/16-18	0951G06-06
0951-06-07	R0951.0607	3/8	9,5	CS10	FJ	5/8	90°	5/8-18	0951G06-07
0951-06-08	R0951.0608	3/8	9,5	CS10	FJ	3/4	90°	3/4-16	0951G06-08
0951-06-10	R0951.0610	3/8	9,5	CS10	FJ	7/8	90°	7/8-14	0951G08-08
0951-08-08	R0951.0808	1/2	12,7	CS13	FJ	3/4	90°	3/4-16	0951G08-08
0951-08-10	R0951.0810	1/2	12,7	CS13	FJ	7/8	90°	7/8-14	0951G08-10
0951-08-12	R0951.0812	1/2	12,7	CS13	FJ	1.1/16	90°	1.1/16-12	0951G08-12
0951-10-10	R0951.1010	5/8	15,9	CS16	FJ	7/8	90°	7/8-14	0951G10-10
0951-10-12	R0951.1012	5/8	15,9	CS16	FJ	1.1/16	90°	1.1/16-12	0951G10-12
0951-12-12	R0951.1212	3/4	19	CS19	FJ	1.1/16	90°	1.1/16-12	0951G12-12
0951-12-14	R0951.1214	3/4	19	CS19	FJ	1.3/16	90°	1.3/16-12	0951G12-14
0951-12-16	R0951.1216	3/4	19	CS19	FJ	1.5/16	90°	1.5/16-12	0951G12-16
0951-16-16	R0951.1616	1	25,4	CS25	FJ	1.5/16	90°	1.5/16-12	0951G16-16



FJ 90 écrou à jonc

Embout Femelle JIC cône 74° - Coudé 90° - Ecrou à Jonc - Monobloc JIC 90° SWEPT ELBOW 74° CONE ONE PIECE THRUST WIRE

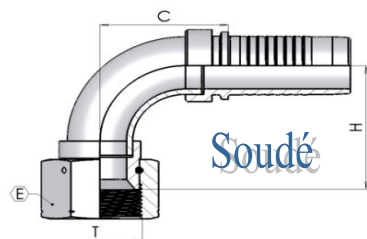
Référence part nr.	Référence UNIDRO	Diamètre Tuyau		Désignation				Filetage	Référence Pré-sertis
0950-03-04	SUR CDE	3/16	4,8	CS04	FJ ej	7/16	90°	7/16-20	
0950-04-04	SUR CDE	1/4	6,4	CS06	FJ ej	7/16	90°	7/16-20	0950G04-04
0950-04-05	R0950.0405	1/4	6,4	CS06	FJ ej	1/2	90°	1/2-20	0950G04-05
0950-04-06	SUR CDE	1/4	6,4	CS06	FJ ej	9/16	90°	9/16-18	0950G04-06
0950-05-06	SUR CDE	5/16	7,9	CS08	FJ ej	9/16	90°	9/16-18	0950G05-06
0950-06-06	SUR CDE	3/8	9,5	CS10	FJ ej	9/16	90°	9/16-18	0950G06-06
0950-06-08	SUR CDE	3/8	9,5	CS10	FJ ej	3/4	90°	3/4-16	0950G06-08
0950-06-10	SUR CDE	3/8	9,5	CS10	FJ ej	7/8	90°	7/8-14	0950G06-10
0950-08-08	SUR CDE	1/2	12,7	CS13	FJ ej	3/4	90°	3/4-16	0950G08-08
0950-08-10	SUR CDE	1/2	12,7	CS13	FJ ej	7/8	90°	7/8-14	0950G08-10
0950-08-12	SUR CDE	1/2	12,7	CS13	FJ ej	1.1/16	90°	1.1/16-12	0950G08-12
0950-10-10	SUR CDE	5/8	15,9	CS16	FJ ej	7/8	90°	7/8-14	0950G10-10
0950-10-12	SUR CDE	5/8	15,9	CS16	FJ ej	1.1/16	90°	1.1/16-12	0950G10-12
0950-12-10	SUR CDE	3/4	19	CS19	FJ ej	7/8	90°	7/8-14	0950G12-10
0950-12-12	SUR CDE	3/4	19	CS19	FJ ej	1.1/16	90°	1.1/16-12	0950G12-12
0950-12-14	SUR CDE	3/4	19	CS19	FJ ej	1.3/16	90°	1.3/16-12	0950G12-14
0950-12-16	SUR CDE	3/4	19	CS19	FJ ej	1.5/16	90°	1.5/16-12	0950G12-16
0950-16-12	SUR CDE	1	25,4	CS25	FJ ej	1.1/16	90°	1.1/16-12	0950G16-12
0950-16-16	SUR CDE	1	25,4	CS25	FJ ej	1.5/16	90°	1.5/16-12	0950G16-16
0950-16-20	SUR CDE	1	25,4	CS25	FJ	1.5/8	90°	1.5/8-12	0950G16-20
0950-20-20	R0950.2020	1.1/4	31,8	CS32	FJ	1.5/8	90°	1.5/8-12	
0950-24-24	R0950.2424	1.1/2	38,1	CS38	FJ	1.7/8	90°	1.7/8-12	
0950-32-32	R0950.3232	2	50,8	CS50	FJ	2.1/2	90°	2.1/2-12	



Sur demande: toute la gamme en INOX

Embout Femelle JIC cône 74° - Coudé 90° - Ecrou à Jonc - Soudé

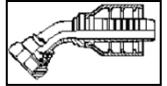
0950S12-20	SUR CDE	3/4	19	CS19	FJ ej	1.5/8	90°	1.5/8-12	
0950S16-14	SUR CDE	1	25,4	CS25	FJ ej	1.3/16	90°	1.3/16-12	
0950S16-20	R0950S1620	1	25,4	CS25	FJ ej	1.5/8	90°	1.5/8-12	
0950S20-20	SUR CDE	1.1/4	31,8	CS32	FJ ej	1.5/8	90°	1.5/8-12	
0950S20-24	SUR CDE	1.1/4	31,8	CS32	FJ ej	1.7/8	90°	1.7/8-12	
0950S24-24	SUR CDE	1.1/2	38,1	CS38	FJ ej	1.7/8	90°	1.7/8-12	
0950S32-32	SUR CDE	2	50,8	CS50	FJ ej	2.1/2	90°	2.1/2-12	



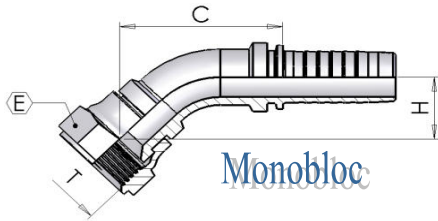


FJ 45 écrou roulé

Embout Femelle JIC cône 74° - Coudé 45° - Monobloc JIC 45° SWEPT ELBOW 74° CONE ONE PIECE

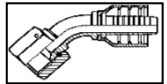


Référence part nr.	Référence UNIDRO	Diamètre Tuyau		Désignation				Filetage	Référence Pré-sertis
1001-03-04	R1001.0304	3/16	4,8	CS04	FJ	7/16	45°	7/16-20	
1001-04-04	R1001.0404	1/4	6,4	CS06	FJ	7/16	45°	7/16-20	1001G04-04
1001-04-05	R1001.0405	1/4	6,4	CS06	FJ	1/2	45°	1/2-20	1001G04-05
1001-04-06	R1001.0406	1/4	6,4	CS06	FJ	9/16	45°	9/16-18	1001G04-06
1001-05-05	R1001.0505	5/16	7,9	CS08	FJ	1/2	45°	1/2-20	1001G05-05
1001-05-06	R1001.0506	5/16	7,9	CS08	FJ	9/16	45°	9/16-18	1001G05-06
1001-06-06	R1001.0606	3/8	9,5	CS10	FJ	9/16	45°	9/16-18	1001G06-06
1001-06-07	SUR CDE	3/8	9,5	CS10	FJ	5/8	45°	5/8-18	1001G06-07
1001-06-08	R1001.0608	3/8	9,5	CS10	FJ	3/4	45°	3/4-16	1001G06-08
1001-08-08	R1001.0808	1/2	13	CS13	FJ	3/4	45°	3/4-16	1001G08-08
1001-08-10	R1001.0810	1/2	13	CS13	FJ	7/8	45°	7/8-14	1001G08-10
1001-08-12	R1001.0812	1/2	13	CS13	FJ	1.1/6	45°	1.1/16-12	1001G08-12
1001-10-10	R1001.1010	5/8	16	CS16	FJ	7/8	45°	7/8-14	1001G10-10
1001-10-12	R1001.1012	5/8	16	CS16	FJ	1.1/16	45°	1.1/16-12	1001G10-12
1001-12-12	R1001.1212	3/4	19	CS19	FJ	1.1/16	45°	1.1/16-12	1001G12-12
1001-12-14	R1001.1214	3/4	19	CS19	FJ	1.3/16	45°	1.3/16-12	1001G12-14
1001-12-16	R1001.1216	3/4	19	CS19	FJ	1.5/16	45°	1.5/16-12	1001G12-16
1001-16-16	R1001.1616	1	25	CS25	FJ	1.5/16	45°	1.5/16-12	1001G16-16

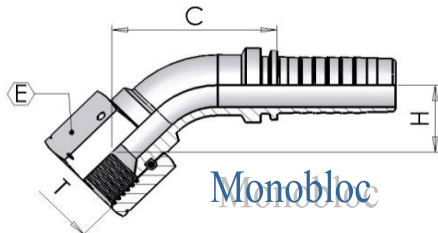


FJ 45 écrou à jonc

Embout Femelle JIC cône 74° - Coudé 45° - Ecrou à Jonc - Monobloc JIC 45° SWEPT ELBOW 74° CONE ONE PIECE THRUST WIRE

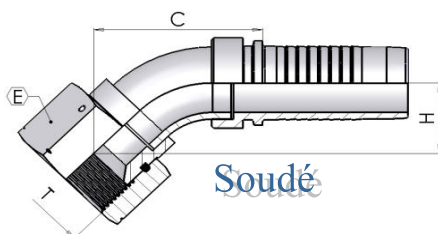


Référence part nr.	Référence UNIDRO	Diamètre Tuyau		Désignation				Filetage	Référence Pré-sertis
1000-03-04	SUR CDE	3/16	4,8	CS04	FJ ej	7/16	45°	7/16-20	
1000-04-04	SUR CDE	1/4	6,4	CS06	FJ ej	7/16	45°	7/16-20	1000G04-04
1000-04-05	SUR CDE	1/4	6,4	CS06	FJ ej	1/2	45°	1/2-20	1000G04-05
1000-04-06	SUR CDE	1/4	6,4	CS06	FJ ej	9/16	45°	9/16-18	1000G04-06
1000-05-06	SUR CDE	5/16	7,9	CS08	FJ ej	9/16	45°	9/16-18	1000G05-06
1000-06-06	SUR CDE	3/8	9,5	CS10	FJ ej	9/16	45°	9/16-18	1000G06-06
1000-06-07	SUR CDE	3/8	9,5	CS10	FJ ej	5/8	45°	5/8-18	1000G06-07
1000-06-08	SUR CDE	3/8	9,5	CS10	FJ ej	3/4	45°	3/4-16	1000G06-08
1000-06-10	SUR CDE	3/8	9,5	CS10	FJ ej	7/8	45°	7/8-14	1000G06-10
1000-08-08	SUR CDE	1/2	13	CS13	FJ ej	3/4	45°	3/4-16	1000G08-08
1000-08-10	SUR CDE	1/2	13	CS13	FJ ej	7/8	45°	7/8-14	1000G08-10
1000-08-12	SUR CDE	1/2	13	CS13	FJ ej	1.1/16	45°	1.1/16-12	1000G08-12
1000-10-10	SUR CDE	5/8	16	CS16	FJ ej	7/8	45°	7/8-14	1000G10-10
1000-10-12	SUR CDE	5/8	16	CS16	FJ ej	1.1/16	45°	1.1/16-12	1000G10-12
1000-12-10	SUR CDE	3/4	19	CS19	FJ ej	7/8	45°	7/8-14	1000G12-10
1000-12-12	SUR CDE	3/4	19	CS19	FJ ej	1.1/16	45°	1.1/16-12	1000G12-12
1000-12-14	SUR CDE	3/4	19	CS19	FJ ej	1.3/16	45°	1.3/16-12	1000G12-14
1000-12-16	SUR CDE	3/4	19	CS19	FJ ej	1.5/16	45°	1.5/16-12	1000G12-16
1000-16-12	R1000.1612	1	25	CS25	FJ ej	1.1/16	45°	1.1/16-12	1000G16-12
1000-16-16	R1000.1616	1	25	CS25	FJ	1.5/16	45°	1.5/16-12	1000G16-16
1000-20-20	R1000.2020	1.1/4	32	CS32	FJ	1.5/8	45°	1.5/8-12	
1000-24-24	R1000.2424	1.1/2	38	CS38	FJ	1.7/8	45°	1.7/8-12	
1000-32-32	R1000.3232	2	51	CS51	FJ	2.1/2	45°	2.1/2-12	



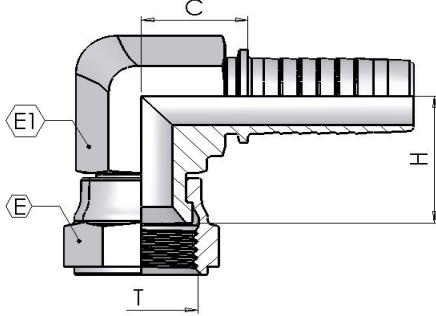
Embout Femelle JIC cône 74° - Coudé 45° - Ecrou à Jonc - Soudé

Référence part nr.	Référence UNIDRO	Diamètre Tuyau		Désignation				Filetage	Référence Pré-sertis
1000S12-20	SUR CDE	3/4	19	CS19	FJ ej	1,5/8	45°	1,5/8-12	
1000S16-14	SUR CDE	1	25	CS25	FJ ej	1.3/16	45°	1.3/16-12	
1000S16-20	SUR CDE	1	25	CS25	FJ ej	1,5/8	45°	1,5/8-12	
1000S20-20	SUR CDE	1.1/4	32	CS32	FJ ej	1,5/8	45°	1,5/8-12	
1000S20-24	SUR CDE	1.1/4	32	CS32	FJ ej	1.7/8	45°	1.7/8-12	
1000S24-24	SUR CDE	1.1/2	38	CS38	FJ ej	1.7/8	45°	1.7/8-12	
1000S32-32	SUR CDE	2	51	CS51	FJ ej	2.1/2	45°	2.1/2-12	



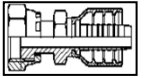


FJ MC



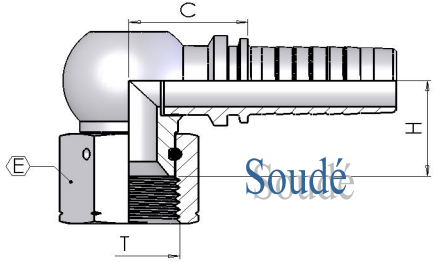
Embout Femelle JIC Matricé Compact 90°

JIC compact elbow 60° cone



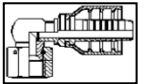
Référence part nr.	Référence UNIDRO	Diamètre Tuyau		Désignation				H	Filetage	Référence Pré-sertis
2971-04-04	SUR CDE	1/4	6,4	CS06	FJCM	7/16	17	7/16-20	2971G04-04	
2971-04-05	SUR CDE	1/4	6,4	CS06	FJCM	1/2	18	1/2-20	2971G04-05	
2971-05-06	SUR CDE	5/16	7,9	CS08	FJCM	9/16	20	9/16-18	2971G05-06	
2971-06-06	SUR CDE	3/8	9,5	CS10	FJCM	9/16	20	9/16-18	2971G06-06	
2971-06-08	SUR CDE	3/8	9,5	CS10	FJCM	3/4	22	3/4-16	2971G06-08	
2971-08-10	R2971.0810	1/2	12,7	CS13	FJCM	7/8	24	7/8-14	2971G08-10	

FJ C 90

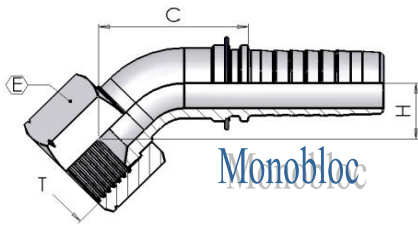


Embout Femelle JIC Compact 90° Soudé

JIC compact elbow 74° cone



Référence part nr.	Référence UNIDRO	Diamètre Tuyau		Désignation				H	Filetage	Référence Pré-sertis
2950-10-10	SUR CDE	5/8	15,9	CS16	FJC	7/8	26	7/8-14	2950G10-10	
2950-10-12	SUR CDE	5/8	15,9	CS16	FJC	1.1/16	28	1.1/16-12	2950G10-12	
2950-12-12	SUR CDE	3/4	19	CS19	FJC	1.1/16	28	1.1/16-12	2950G12-12	
2950-16-16	SUR CDE	1	25,4	CS25	FJC	1.5/16	28	1.5/16-12	2950G16-16	


FJ 45° Ecrou LIBRE

Embout Femelle JIC cône 74° - Coudé 45° - Ecrou libre
JIC 45° SWEPT ELBOW 74° CONE SLIP ON NUT

Référence part nr.	Référence UNIDRO	Diamètre Tuyau		Désignation			Filetage	Référence Pré-sertis
1002-04-05	SUR CDE	1/4	6,4	CS06	FJ el	1/2 45°	1/2-20	
1002-04-06	SUR CDE	1/4	6,4	CS06	FJ el	9/16 45°	9/16-18	
1002-05-06	SUR CDE	5/16	7,9	CS08	FJ el	9/16 45°	9/16-18	
1002-06-08	SUR CDE	3/8	10	CS10	FJ el	3/4 45°	3/4-16	
1002-08-10	SUR CDE	1/2	12,7	CS13	FJ el	7/8 45°	7/8-14	
1002-10-12	SUR CDE	5/8	15,9	CS16	FJ el	1 1/16 45°	1.1/16-12	
1002-12-12	SUR CDE	3/4	19	CS19	FJ el	1 1/16 45°	1.1/16-12	
1002-12-16	SUR CDE	3/4	19	CS19	FJ el	1 5/16 45°	1.5/16-12	