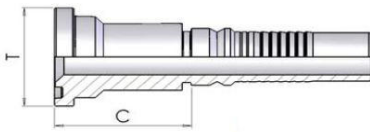
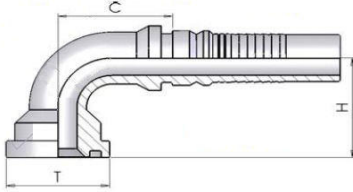
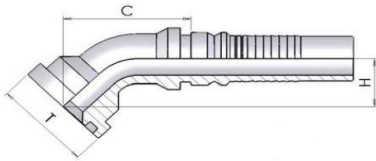



1250H

Embout à BRIDE SAE 3000 PSI

Référence part nr.	Référence UNIDRO	Diamètre Tuyau		Module	Collet		
		in	mm		Pouce	mm	C
1250H12-12	R1250H1212	3/4	19,0	12	0,8	38,1	47,1
1250H12-16	R1250H1216	3/4	19,0	12	1,0	44,5	50,0
1250H16-16	R1250H1616	1	25,4	16	1,0	44,5	51,6
1250H16-20	R1250H1620	1	25,4	16	1.1/4	50,8	55,0
1250H20-20	R1250H2020	1.1/4	31,8	20	1.1/4	50,8	56,3
1250H20-24	R1250H2024	1.1/4	31,8	20	1.1/2	60,3	59,0
1250H24-24	R1250H2424	1.1/2	38,1	24	1.1/2	60,3	59,6
1250H24-32	R1250H2432	1.1/2	38,1	24	2,0	71,4	65,0
1250H32-32	R1250H3232	2	50,8	32	2,0	71,4	67,0

1050H

Embout à BRIDE 90° SAE 3000 PSI MONOBLOC

Référence part nr.	Référence UNIDRO	Diamètre Tuyau		Module	Collet			H	C
		in	mm		Pouce	mm			
1050H12-12	R1050H1212	3/4	19,0	12	3/4	38,1	52,0	52,0	
1050H12-16	R1050H1216	3/4	19,0	12	1	44,5	56,0	55,0	
1050H16-16	R1050H1616	1	25,4	16	1	44,5	65,0	73,0	
1050H16-20	R1050H1620	1	25,4	16	1.1/4	50,8	75,0	69,0	
1050H20-20	R1050H2020	1.1/4	31,8	20	1.1/4	50,8	75,5	95,9	
1050H20-24	R1050H2024	1.1/4	31,8	20	1.1/2	60,3	79,0	98,0	
1050H24-24	R1050H2424	1.1/2	38,1	24	1.1/2	60,3	95,1	99,8	
1050H24-32	R1050H2432	1.1/2	38,1	24	2	71,4	101,0	134,0	
1050H32-32	R1050H3232	2	50,8	32	2	71,4	121,0	122,0	

1150H

Embout à BRIDE 45° SAE 3000 PSI MONOBLOC

Référence part nr.	Référence UNIDRO	Diamètre Tuyau		Module	Collet			H	C
		in	mm		Pouce	mm			
1150H12-12	R1150H1212	3/4	19,0	12	3/4	38,1	24,7	81,3	
1150H12-16	R1150H1216	3/4	19,0	12	1	44,5	28,0	86,0	
1150H16-16	R1150H1616	1	25,4	16	1	44,5	34,8	106,5	
1150H16-20	R1150H1620	1	25,4	16	1.1/4	50,8	37,0	113,0	
1150H20-20	R1150H2020	1.1/4	31,8	20	1.1/4	50,8	36,6	135,7	
1150H20-24	R1150H2024	1.1/4	31,8	20	1.1/2	60,3	40,0	136,0	
1150H24-24	R1150H2424	1.1/2	38,1	24	1.1/2	60,3	43,5	159,3	
1150H24-32	R1150H2432	1.1/2	38,1	24	2	71,4	47,0	159,0	
1150H32-32	R1150H3232	2	50,8	32	2	71,4	55,9	182,3	